

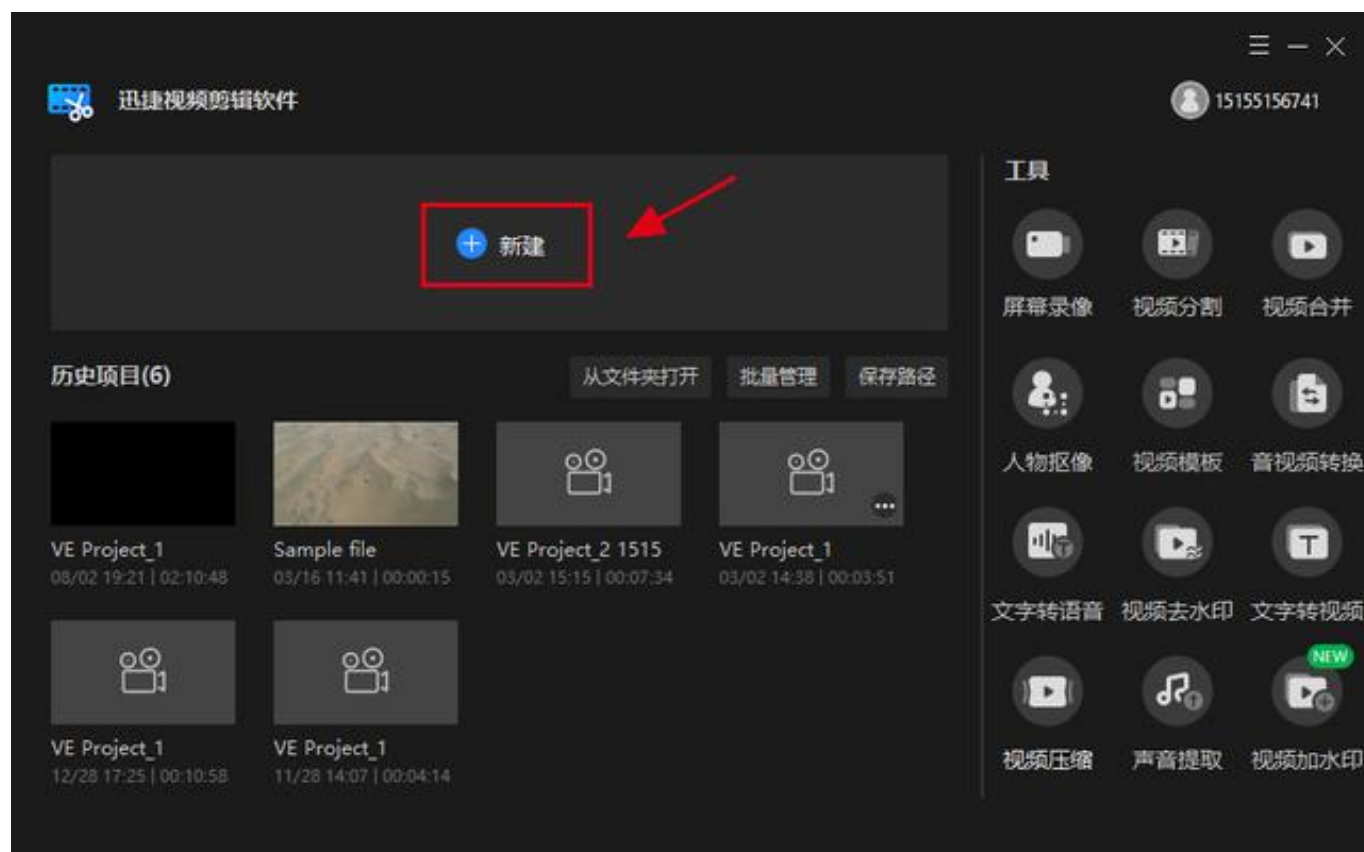
怎样给视频加背景音乐？相信大家在剪辑视频的时候，基本上都是需要加背景音乐的，不然视频就会显得非常的无聊，而且观赏性也比较差，那么增益给视频添加背景音乐呢？操作起来说难也不难，说简单也不简单，对于新手来说还是比较难的，下面小编也是整理了视频添加背景音乐的方法，感兴趣的小伙伴快跟随小编一起来看看吧！



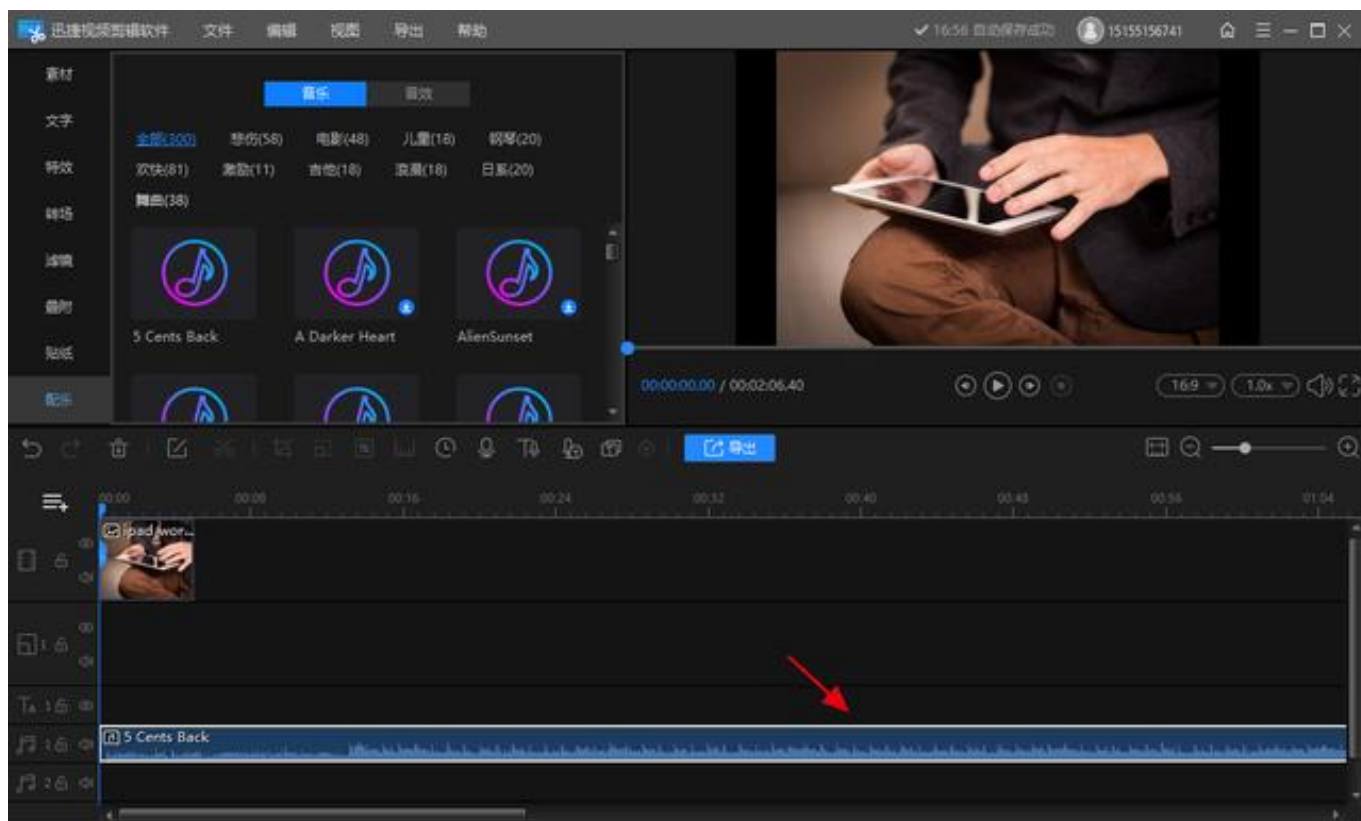
方法一：迅捷视频剪辑软件

从名字也是能听得出来，这是一款比较专业的剪辑软件，非常的时候新手，或者对剪辑不太熟练的小伙伴，都是一键操作的，相对于那些复杂的软件，特别的好用，添加背景音乐也非常的简单，下面看看就具体的操作方法吧！

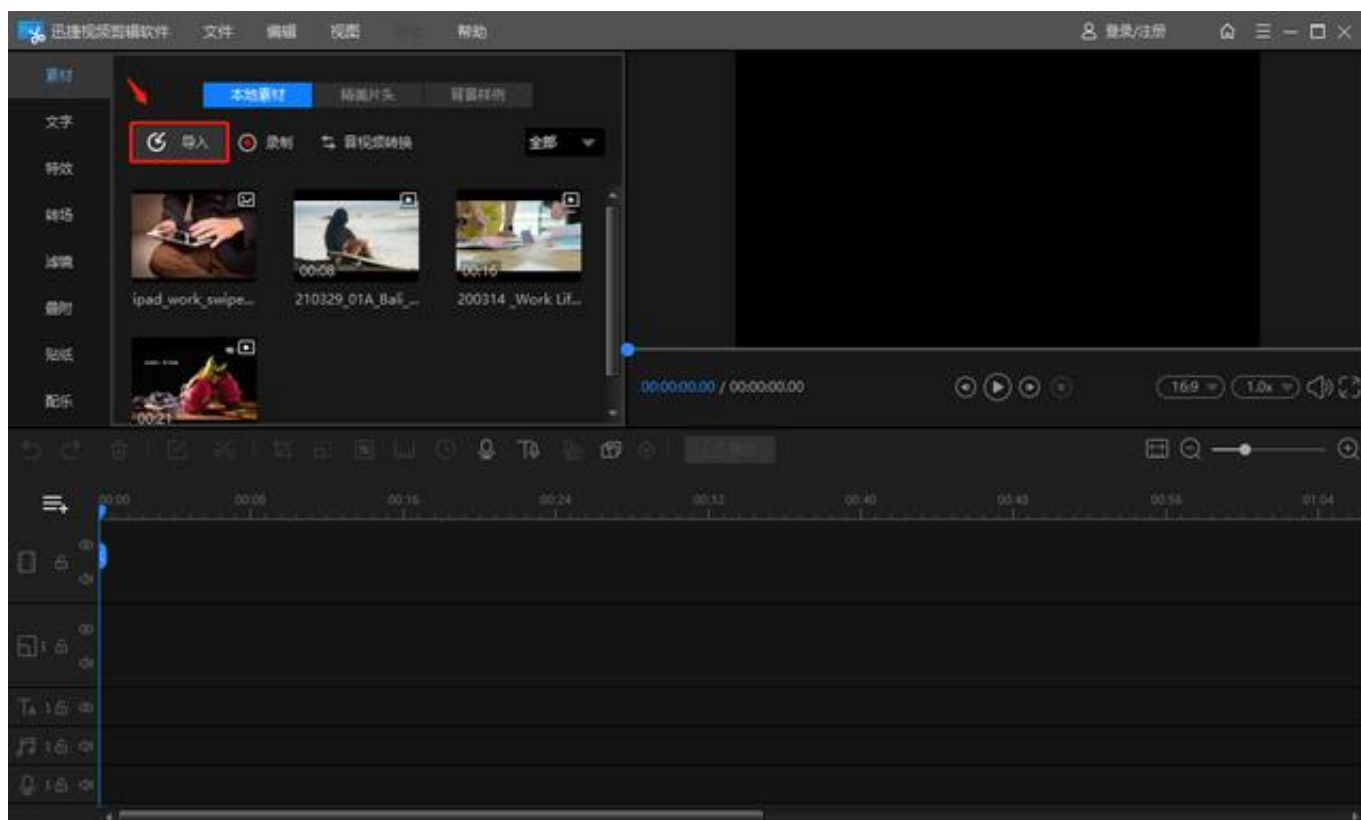
第一步：首先我们打开工具，进入，在进入界面能看到【新建】的按钮，我们直接地点击，添加我们今天需要添加背景音乐的视频。



第二步：我们需要将视频拖动到时间轴上，然后在【配乐】中我们可以添加它自带的音乐以及音效素材到时间轴上使用。

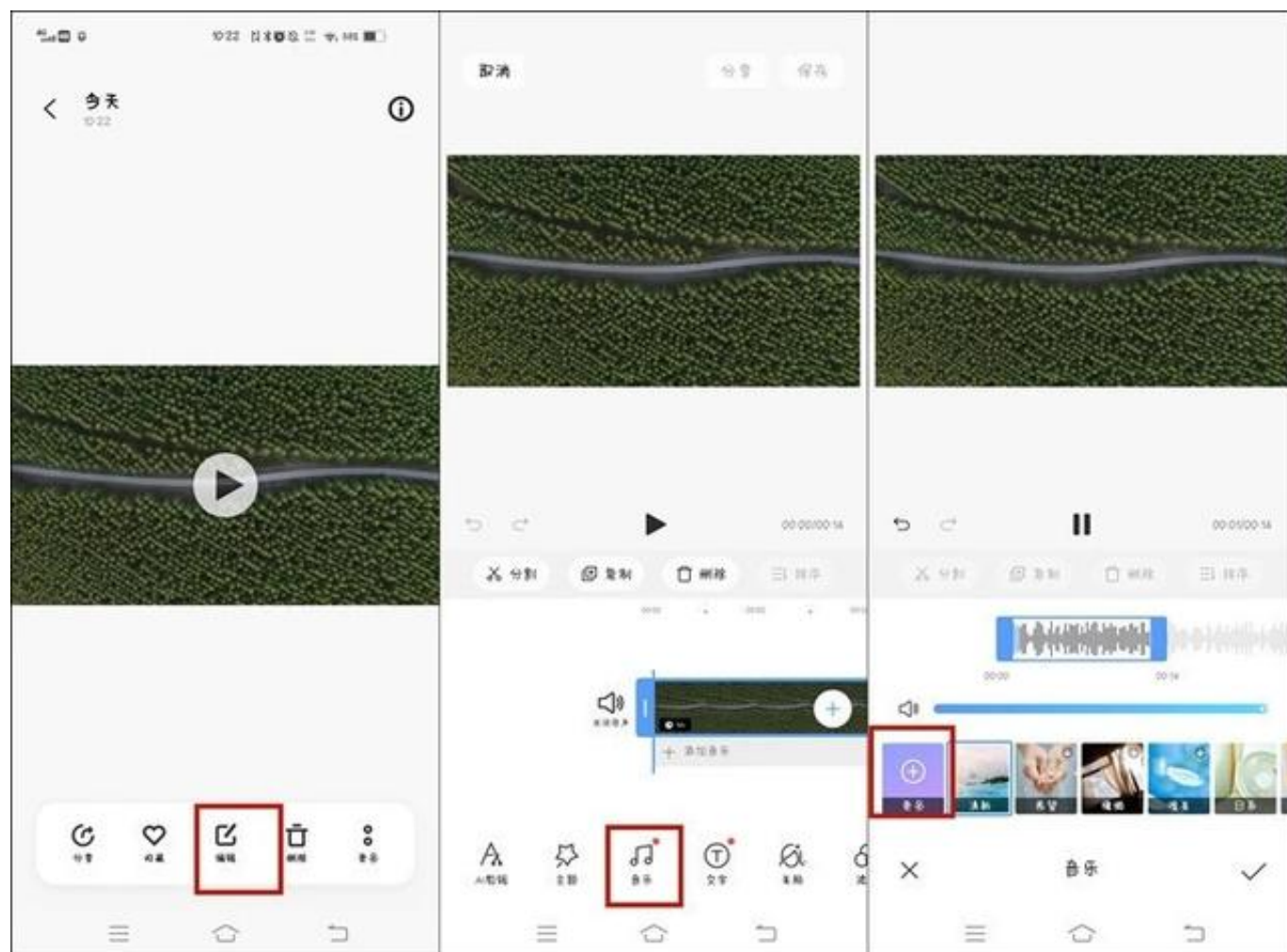


第三步：之后如果我们想选择自己下载好的音频文件的话，我们直接点击素材中的导入按钮，也是可以直接导入音频文件的，还是比较方便的！



方法二：手机相册

第二种方法分享一种手机自带的方法，我们打开手机相册里的视频，点击【编辑】，进入到编辑页面，我们可以看到有【音乐】选项。点击音乐，下方会显示系统自带的音乐，多为纯音乐为主，我们可以点击更多，选择更为丰富的音乐。



那么对于怎样给视频加背景音乐？这个问题，想必小伙伴们也是搞懂了吧！以后在剪辑视频的时候就不需要去问任何人了，自己也能轻轻松松地搞定！最后觉得小编分享的还不错的话记得点赞哦！