

想要在这个市场实现稳盈，必须学会找到最佳的入场点和离场点，这无疑需要揣摩主力的意图，主力的意图往往隐藏在筹码分布当中。

筹码分布是指流通股持仓成本分布，也是我个人平时参考主力意图的重点指标之一。主力的持仓成本在筹码分布图中是无法隐藏他们的意图的，这也是我们最需要了解的部分，只有了解了主力的持仓成本，才可以分辨出入场点和离场点。

毕竟主力的一举一动对于散户来说举足轻重，主力资金体量大，吸筹就不可能一步到位，导致周期比较长，这也就导致主力不能在筹码分布上隐藏其筹码的变动，所以我们可以通过筹码分布图量化关系，排除掉主力洗盘、出货等动作和故意发出的利空、利好消息等迷雾弹，以免中了主力圈套。

下面列举5种情形，大家可以对照手里的票，看是否有图片中相应的形态。

第一张图
我将其称之为上有希望，下有地盘，这种形态一般对应盘面多为横盘震荡，建议考虑沿线低吸高抛。

5种筹码分布图!!! 牢记!!!

上有希望，下有底盘，稳中求胜!

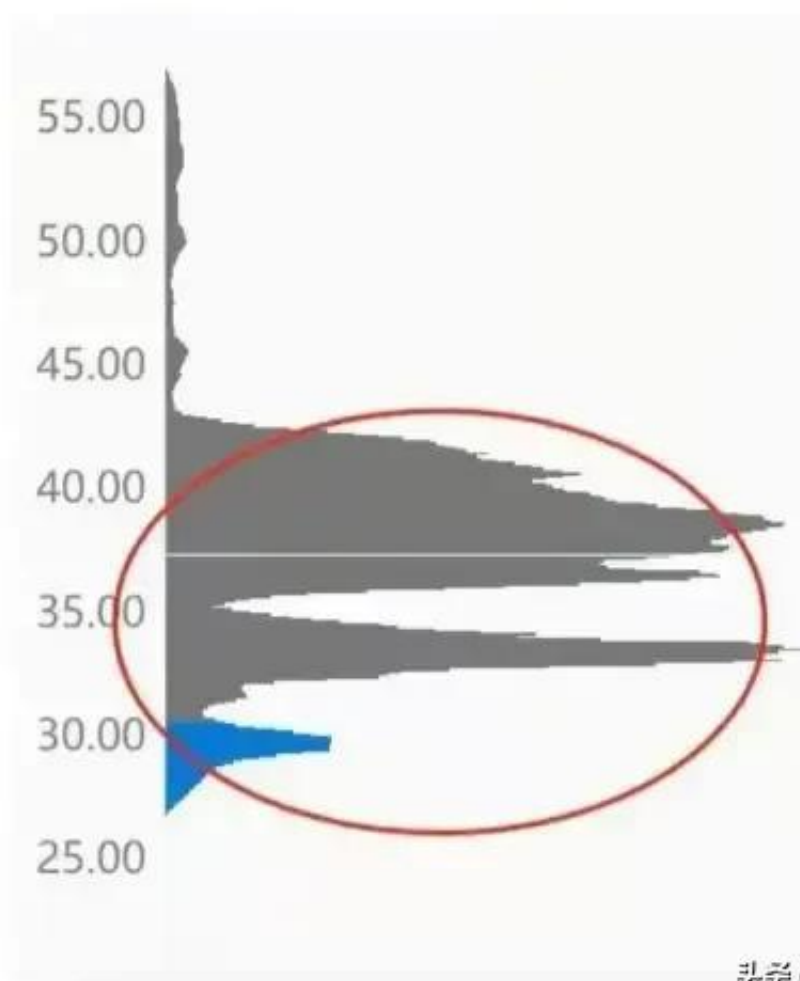


头条 @游侠论股

第二张图属于个股
的底部筹码十分牢固，上方获利盘已出尽，已经是非常难再次拉升！

5种筹码分布图!!! 牢记!!!

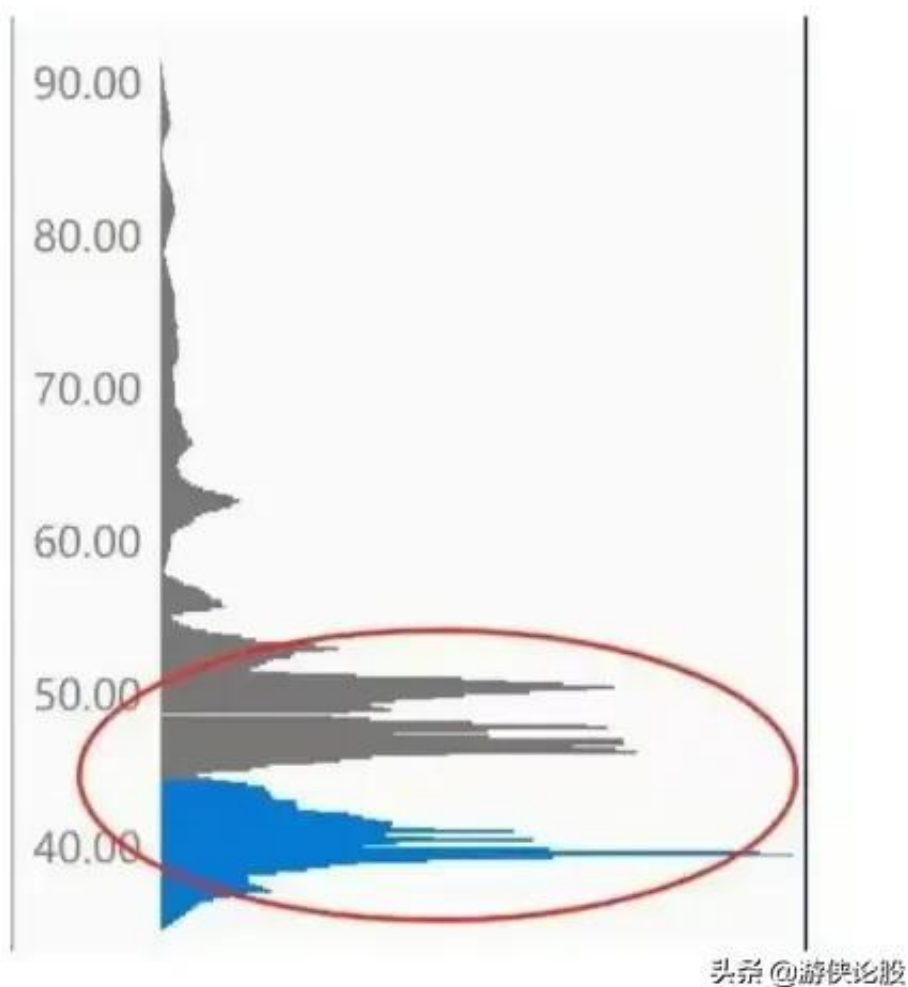
下半身太重，起....起不来!



第三张图可以看出筹码下移了，这就表明了主力已经吸筹完毕，潜伏入场就可以静待利好到来之后开启主升浪。

5种筹码分布图!!! 牢记!!!

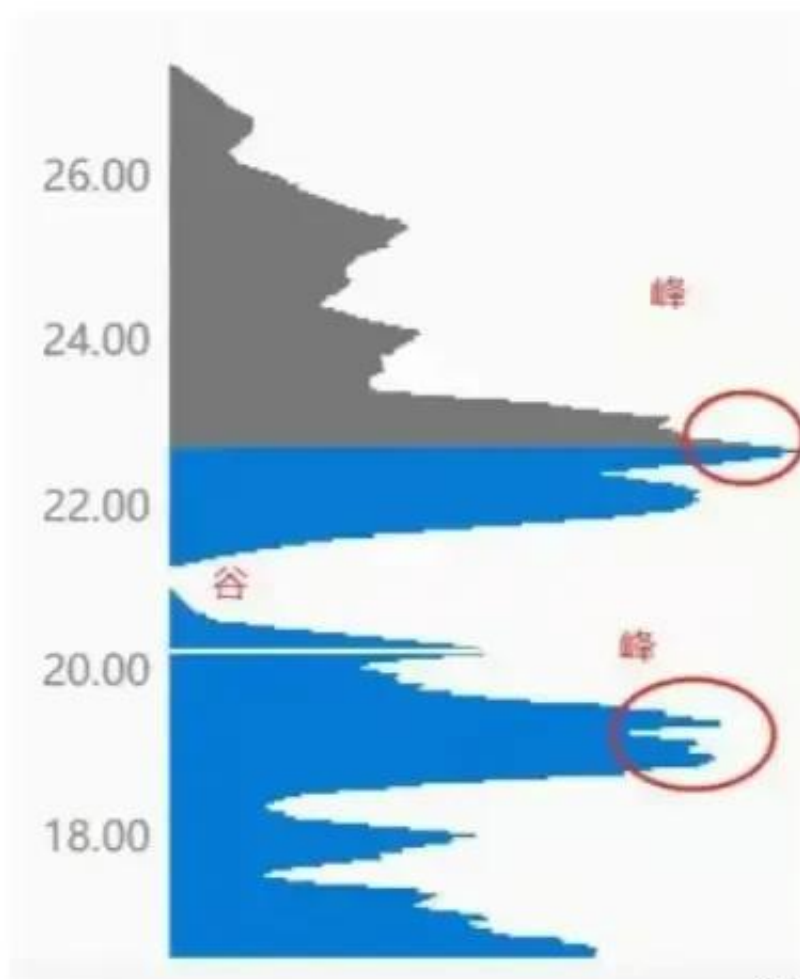
筹码下移，准...准备飞?!!



第四张图我一般看作双峰填谷，上方有套牢盘等待解套，下方有获利盘继续进场，盘面连续震荡，建议大家尽早更换。

5种筹码分布图!!! 牢记!!!

双峰填谷，上下震荡，后市难涨!

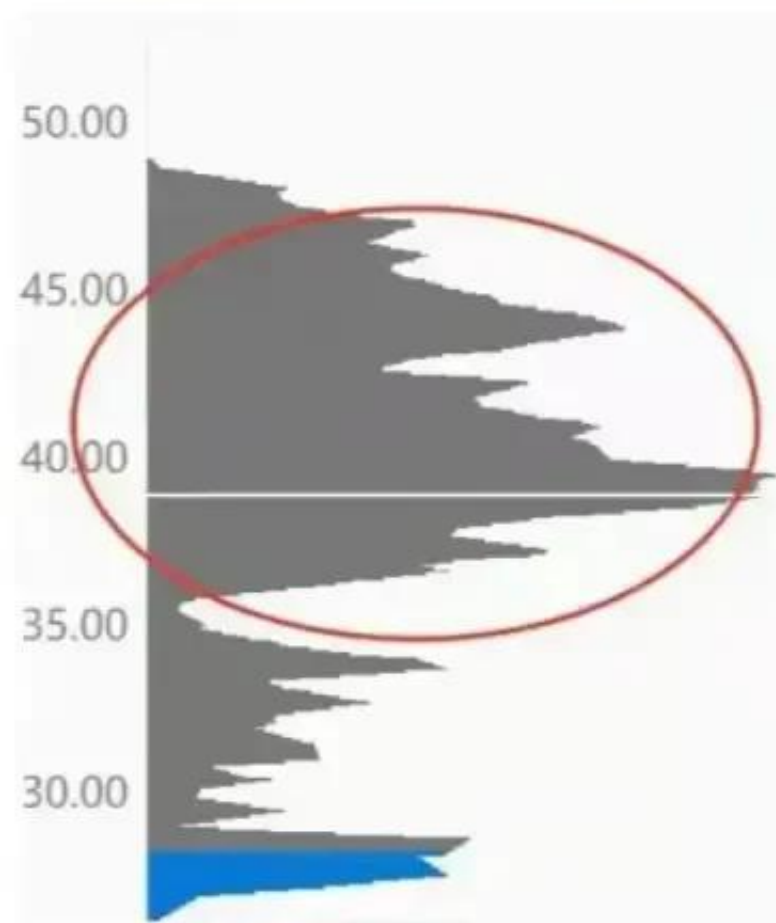


头条 @游侠论股

如果遇到第五张图形态，千万不要进去接盘，一旦进去里面的，基本是没法等到回本解套的，如果在里面必须得赶紧跑步离场！

5种筹码分布图!!! 牢记!!!

脑袋大脖子粗,伙夫无疑赶紧出!!!



头条 @游侠论股

整理不易，希望可以帮到大家！大家可以收藏起来反复研究，以免以后遇到了不确定的情况却无法分辨，可以在多次试验之后再运用到实战当中！

最后祝关注、点赞的朋友身体健康，生活富足！