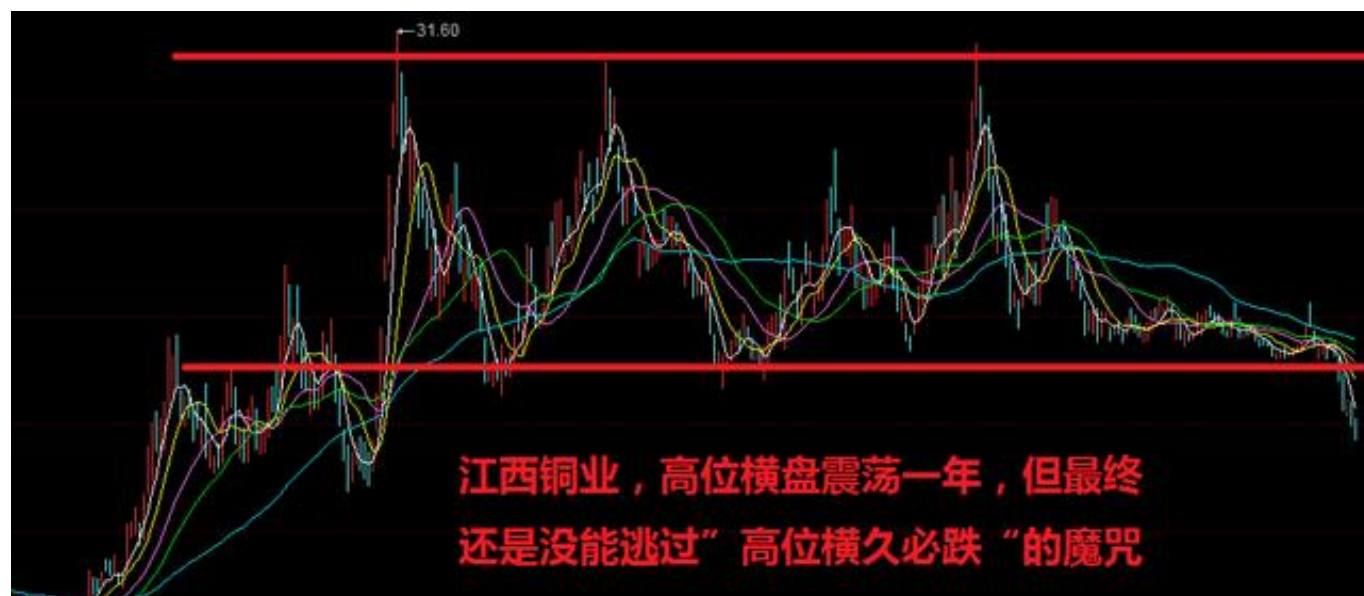


江西铜业，它的股价

自从去年年初突破20元区间的小平台后，就一直在高位横盘震荡。就在持有的股民以为它在蓄力酝酿突破时，最近快速下跌的行情走势打破了散户的美梦。



它的主营业务为铜和黄金的采选、冶炼和加工，贵金属和稀散金属的提取与加工，有色金属及相关副产品的冶炼、压延加工与深加工，以及相关产品的贸易业务。

最近一段行情，连续的阴线刺破顶部区间的下限，股价就好像单手抓在悬崖边，“摇摇欲坠”。从江西铜业的日K线图上看，低位与高位的区分很容易就可以辨别出来。

而横盘

在盘口中有两种股市定律的区分，一种是“高位横久会下跌”，一种是“横有多长竖有多高”，它们分别对应的是个股的股价在高位还是在低位。

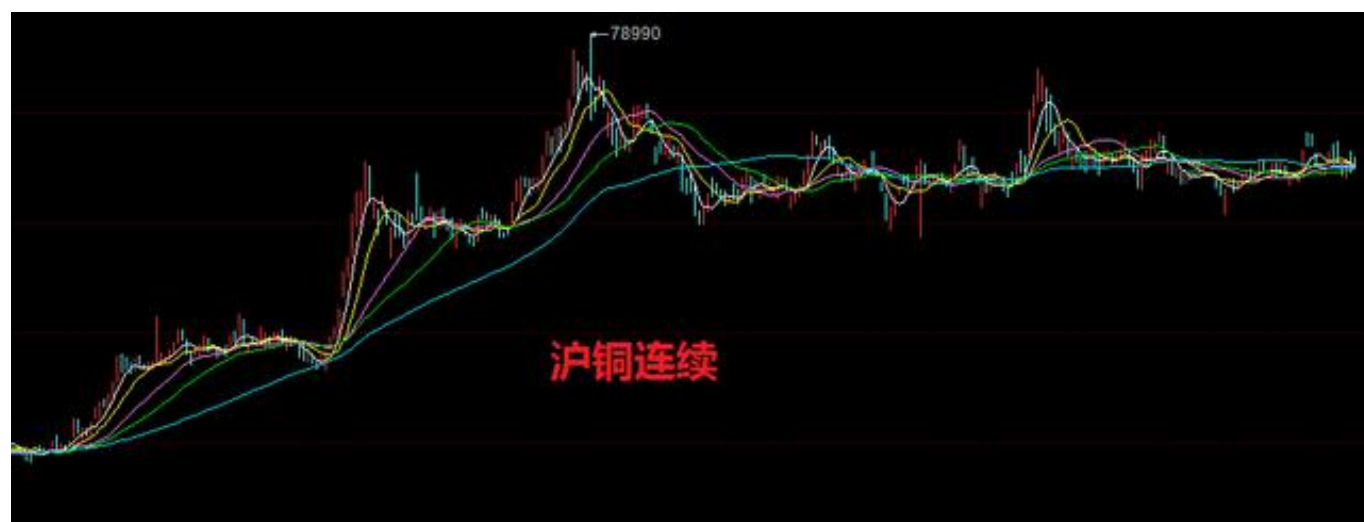


江西铜业，从2020年3月份的最低价
11.90元（前复权

价格）最高上涨至31.60元，然后在平均股价为25元左右的平台区间内震荡，只要
股民稍微拉长一点它的时间轴来看，就能很快地判断出它在高位还是低位横盘。

于是，出现这样的技术面

破位下跌也应该在“情理之中”。另一方面，在业绩预期上也有走低的倾向。铜期
货在2021年5月份时达到巅峰，接近历史最高点。目前，铜期货的价格在高位横盘
震荡半年之久，已经靠近年线，短期内即将选择方向。



铜的需求与其它大宗商品

一样，有着典型的周期性。周期是产品未涨，相关的标的先涨；产品未跌，标的先跌。所以，单从这一角度考量，选择的方向大概率是向下的。

正是出于这样的因素，市场中具有更高投研能力的机构们早早地就做好了逢高离场的策略。从江西铜业披露的最近三个季度的前十大股东累计持有股数就可以窥知一二。

2021年一季度末，江西铜业前十大股东累计持有27.30亿股，占总股本的比例为78.85%，较上期末减少了9036.94万股；二季度末，这一数值为27.18亿股，进一步减少了1271.42万股；直至最新披露的前十大股东累计持有数为27.14亿股，累计占总股本比为78.38%，较上期又减少357.01万股。

2021-09-30	2021-06-30	2021-03-31	2020-12-31	2020-09-30
前十大股东累计持有：27.14亿股，累计占总股本比：78.38%，较2021-06-30减少357.01万股				
机构或基金名称	持有数量(股)	持股变化(股)	占总股本比例	实际增减持
江西铜业集团有限公司	14.78亿	↑661.84万	42.68%	↑0.45%
香港中央结算代理人有限公司 H	10.74亿	↑19.60万	31.00%	↑0.02%
中国证券金融股份有限公司	1.04亿	不变	3.00%	不变
香港中央结算有限公司	3087.37万	↓381.68万	0.89%	↓-11.00%

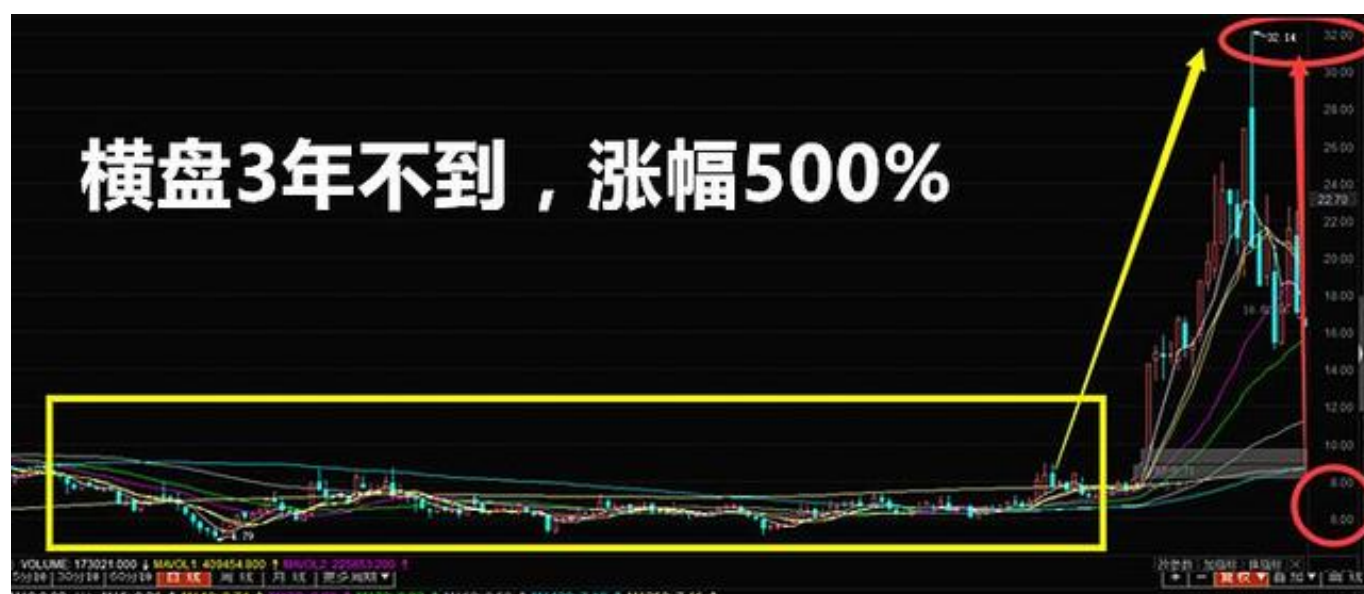
可以得知，机构在江西铜业高位横盘整理的一年时间内，逢高离场。而反观另一面，在机构投资者离场之际，散户投资者却“逆流而上”。

股东总人数从2021年2月28日的12.97万户增加至最新披露的17.30万户，4.33万户在同期加入进来，抱着江西铜业蓄力待发的希望，迎来的却是长久横盘后下跌的无奈。

可是，这批进场的股民

应该选择的是那些在低位横盘未涨的股票

为宜。在低位的个股，如果长时间处于横盘状态，那才有可能是蓄力待发。“横有多长竖有多高”，一旦行情启动，低位横盘的个股爆发力更强。



因为主力也是有成本的，比如分析师

的调研、办公场所、交易员、策略师等等，都是需要预先支出的。这些因素就决定了在底部区域里横盘的时间越长（吸收的筹码足够多），未来拉升的空间（获利的程度）就越高。

风险提示：文中观点仅供参考交流，投资有风险，入市需谨慎！