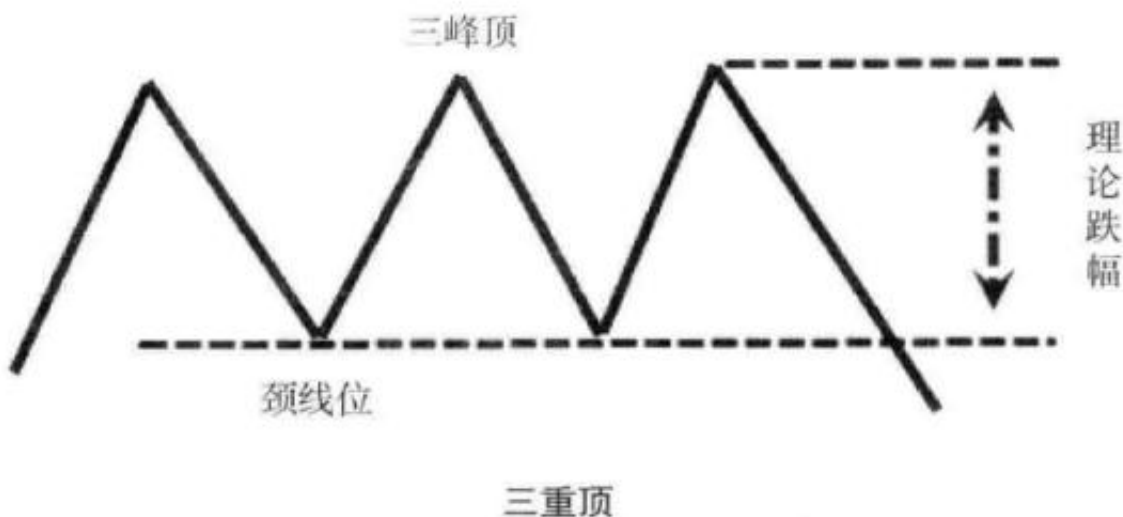


价格不会一直上升，涨势终有尽头。就像树不会长到天上去，山再高也有峰顶。价格的峰顶和自然界山峰一样千奇百怪，云雾缭绕，难以确认。发现顶部需要一系列技术分析综合论证，K线形态就是其中极为关键的线索。

一、三重顶实战分析

三重顶是指价格上升到一定高点后出现回落，回落后价格又开始上涨，上升达到前期高点附近时再次发生下跌，跌至前期低点附近时价格又一次开始上升，这次上升到达前两次高点附近价位后，价格转为下跌并跌破前两次形成的低点（颈线位），且不能在短时间内成功收复颈线位，则三重顶成立。

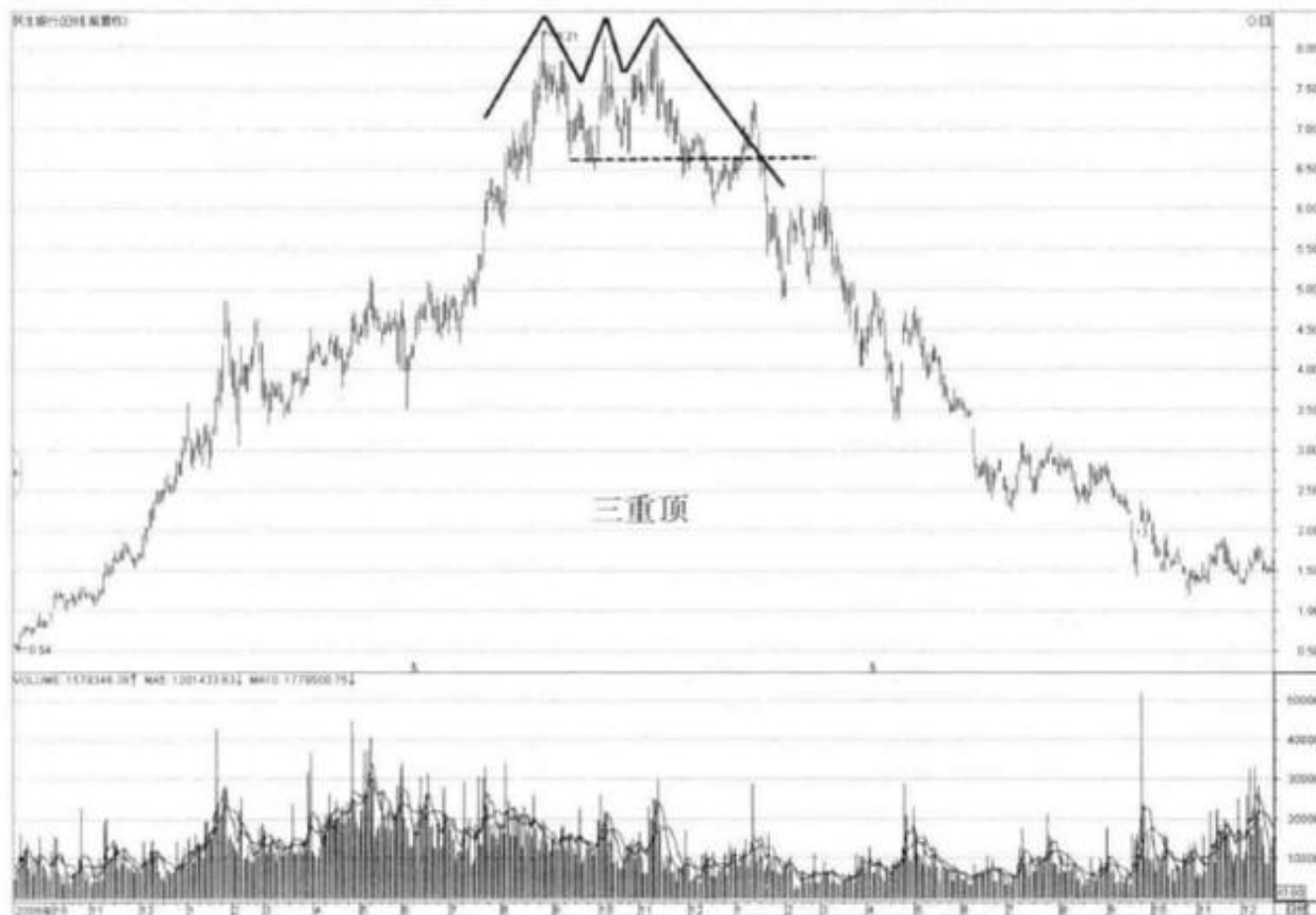


三重顶的理论跌幅，为两次回落低点平均值（两次回落低点不一定完全相同，可取其平均值）和三峰顶高点平均值之间的距离。理论上认为，三重顶成立后的基本跌幅，可能不会小于这个距离。三峰顶之间的回落低点平均值也被称为颈线位，当价格跌破颈线位且短期内不能收复时，即认为价格顶部成立。

三重顶比双顶

多了一次上升的过程，既多消耗了一次多方能量，也增加了对追涨资金的迷惑性，因此三重顶比双顶更具杀伤力。三重顶如三座大山压在多头身上，多头想再次翻身，需要相当长的时间和过程来消化三重顶带来的巨大压力。

所有的形态分析都是相对而言的，还需要参照技术环境的制约因素进行分析。不同阶段、不同价位出现相同或相似的图形，其技术意义很可能存在较大的区别。



如图1-1所示，该股经过长期大幅上涨后，构筑了一个形态较为复杂的三重顶。股价跌破颈线位后，虽然出现一个较有力度的反抽，但最终还是未能挽回下跌趋势的命运。该股股价之后的跌幅和下跌持续时间都极为惨烈。



图1-2所示的个股

，其股价经过大跌之后，在反弹行情中构筑了一个三重顶形态，其后的下跌幅度和下跌持续时间都要远小于图1-1所示的个股。

三重顶不像尖顶那样对顶部具有强烈的、明显的提示和警示效果。在三重顶构筑过程中，股价来回折返的走势能够起到一定的迷惑作用，使交易者并不认为顶部已然到来，甚至会认为这是一个极其正常的盘整

。个别交易者还会认为股价正在构筑一个双底，于是会选择持仓等待或积极进场，从而失去最佳做空或卖出时机。

和尖顶、双顶比较，出现三重顶形态至少说明主力前期减仓过程并不顺畅，未能采取较为简洁的形式和较短的时间来完成出货任务。

前面说过，顶部形态构筑越是复杂，其后的跌幅相对越大，用时越长。这既是对某种顶部形态而言，也适合不同的顶部形态。

比如，同样是双顶，一个短期内构筑的简单的双顶形态，大多数跌幅都会比中期内构筑的复杂双顶要小得多。如果是短期内构筑的简单双顶和三重顶之间进行对比，那么这个三重顶无疑比双顶要复杂（多了一次上攻的过程），所以后期跌幅一般

要大于同等程度构筑的双顶。

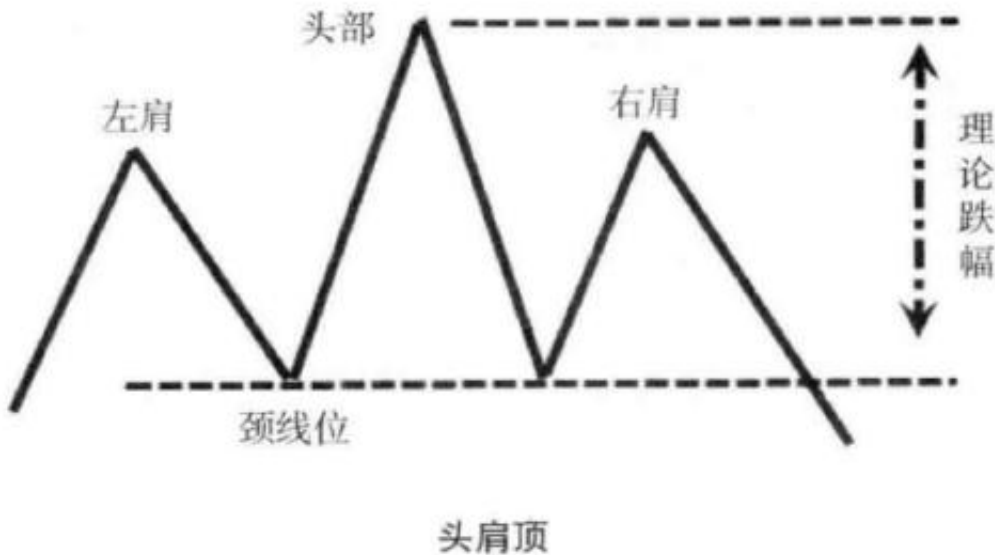
从技术原理上说，顶部结构构筑的复杂程度，和主力想要达到的出货比例息息相关。顶部形态构筑得越复杂，主力出货量越大。同时也说明前期由于某种原因，主力未能较好地完成大部分仓位的减持，所以只能通过构筑中长期顶部来完成相关减仓。

短期内构筑的相对简单的顶部，结构上也存在多种可能性。以尖顶这种最为简洁明了的顶部形态为例，尖顶形态大多说明主力按照计划、分阶段顺利完成了减仓任务，在这种情况下，尖顶的峰顶几乎是市场资金惯性冲击而来。

另一种可能性是，出于某种突发的情况，主力或游资根本未能完成减仓任务。

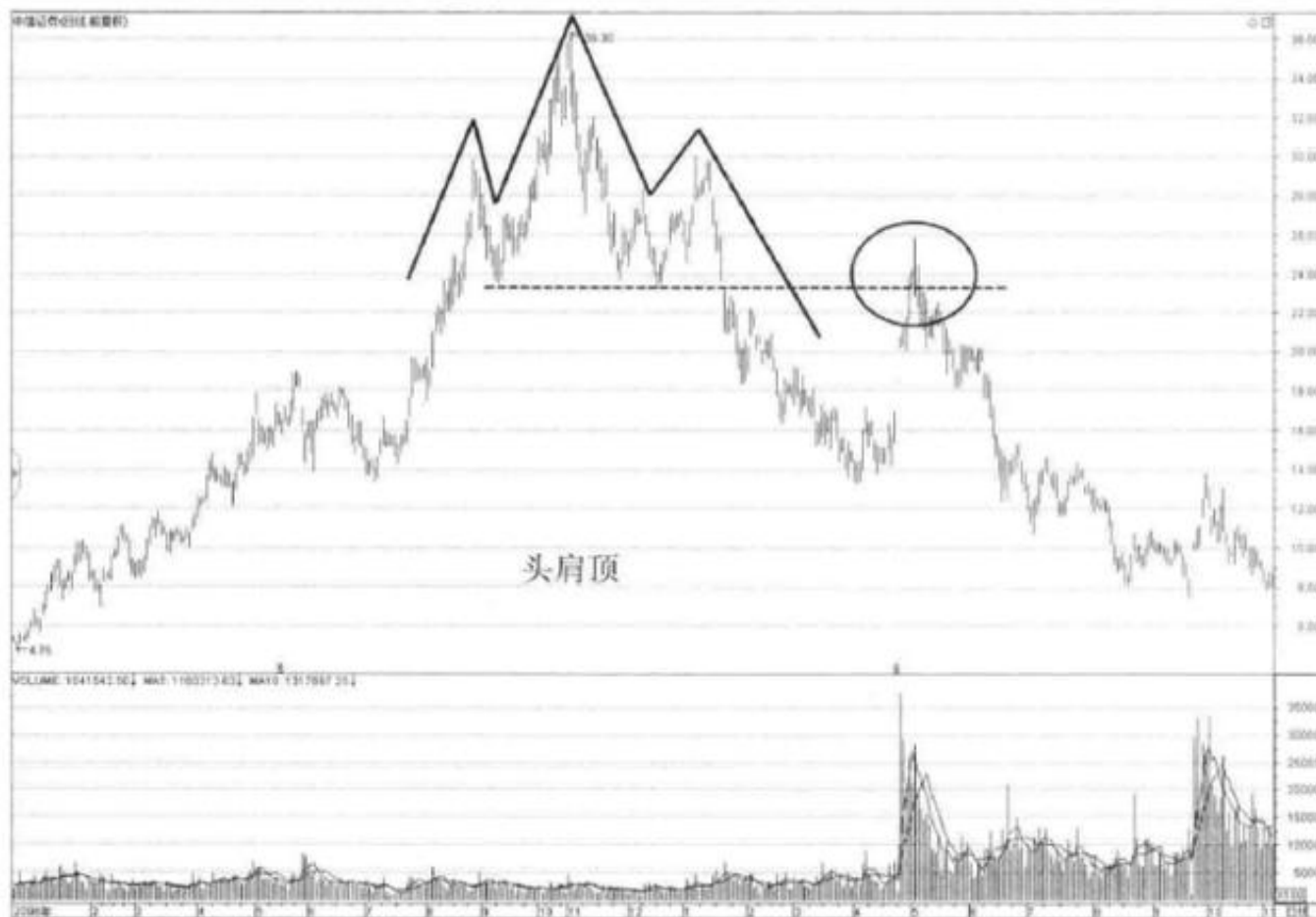
二、头肩顶实战分析

头肩顶和三重顶十分类似，区别在于头肩顶的第二次上涨明显超出第一次上涨的高点，第三次上涨则明显低于第二次上涨的高点，于是形成了一个类似人的头部和双肩的图形，故名头肩顶。



头肩顶的理论跌幅，为两次回落低点平均值与头部高点之间的距离。理论上认为，头肩顶成立后的基本跌幅，应不会小于这个距离。两次回落低点平均值也被称为颈线位，当价格跌破颈线位且短时间内不能有效收复时，即认为价格顶部成立。

前面一再讲过，顶部形态构筑得越复杂，其后的跌幅相对越大，下跌过程越长，头肩顶就是这样一个构筑得较为复杂的顶部形态。



如图2-1所示，在长时间大幅度的涨升之后，该股构筑了一个复杂的头肩顶形态。当股价跌穿颈线位后，随即进入下跌趋势。虽然在下落途中该股出现了一个强力反弹并一度收复颈线位，但股价的短期波动终究难以抵御趋势的力量，最终还是回归到下跌趋势之中。

当头肩顶形态的构筑具备雏形时，交易者至少应保持足够的警惕。在市场前景不明

主力洗盘或刻意制造的空头陷阱。交易市场上，钱是赚不完的，但可以亏完。

实战中价格跌破头肩顶颈线位后，有时会出现一个反抽颈线位的动作，如图3-30所示。这是多方不愿束手就擒做出的反击，也是不甘寂寞的部分市场资金，每逢价格出现超跌之后就会搏反弹造成的。对于这种类型的反弹，短线交易技术欠缺、缺乏严格止损纪律的交易者，最好避免介入。

短线交易金律：价格在任何方向的短期激烈波动都不会持久，终究还是会回归到原有的趋势之中。

头肩顶形态一旦确立，其蕴含的杀伤力极大，原因无外乎以下两点。

（1）头肩顶形态构筑的复杂性超过前面讲解的几种顶部形态。越是复杂的顶部形态，后期跌势越严重。

（2）头肩顶形态在构筑过程中具有极强的迷惑性。顶部形态的迷惑性越大，意味着套牢的资金越多。随着主力资金的出逃，这些套牢盘会形成极重的压力带，股价在中短期内无法聚集起足够的能量予以化解。

为什么说头肩顶形态具有极强的迷惑性呢？

不妨从形态构成上进行分析。头肩顶的左肩在形成之初会被认为是尖顶，当价格摆脱尖顶的预期再次上涨，并大幅刷新价格高点时，所有的看空者都会被打脸，市场必然由恐慌杀跌迅速转向狂热追涨。

因为价格大幅刷新高点，没有多少人敢于选择此时再度看空，所以市场氛围几乎一边倒地看多做多

。头肩顶的头部下跌在这种氛围里出现，并不会引起过多的恐慌，反而会被认为是“千金难买牛回头”。尤其是在右肩的上涨开始后，做多几乎就是唯一的选择。

当股价从头肩顶的右肩开始下跌，甚至跌破颈线位后，仍会有人在做多的心理惯性下继续买入。只有在跌幅达到一定程度后，巨亏的痛苦才会让人慢慢清醒过来，但这时一切都已经晚了。