

花呗、借呗

是互联网时代的依托大众喜好的一款信用消费方式,用户在日常购消费时,可以使用花呗的额度,享受“先消费,后付款”的购物体验。”那么在使用集运系统小程序时，也有提供此类服务，就是集运小程序自带的信用额功能。

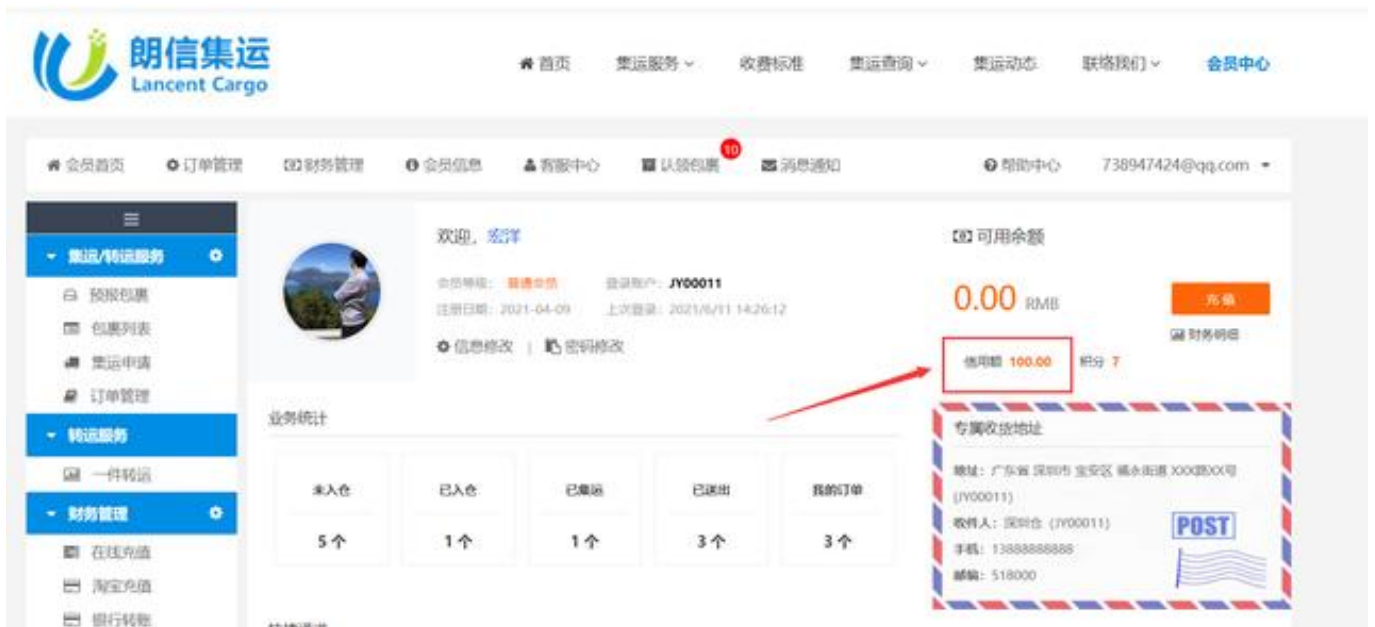
如何理解信用额呢？---集运系统的信用额的好处是什么？

信用额又在什么情况下可以使用呢?我们一起来了解下。

信用额：

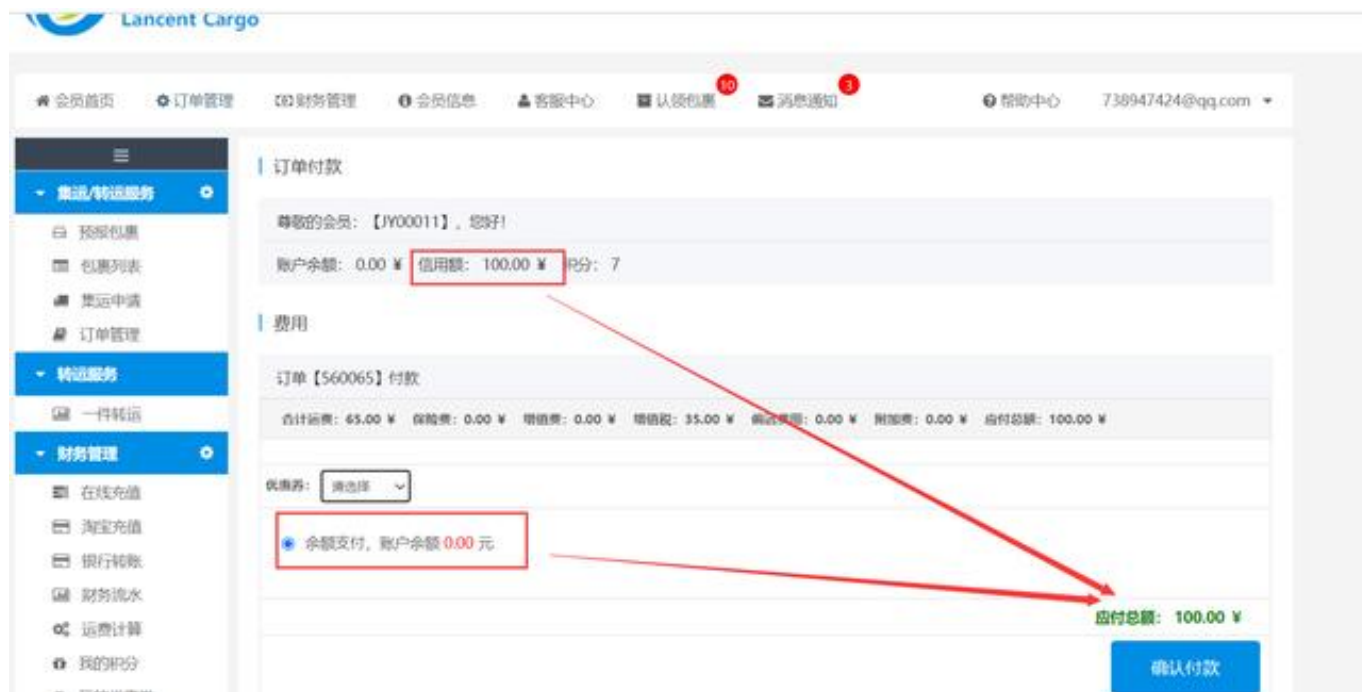
可以在余额为0或者余额不够支付运费时使用，后台管理员人员对特定的用户设定信用额度，设定后才可使用。

1. 登录进入集运系统后台，进入客户管理--客户信息中，查找到需要设置对应信用额度的客户。（如图所示）——集运系统是如何设置信用额？
2. 选中该客户后，点击“信用额设置”，填写给该用户多少金额的信用额。（如图所示）
3. 例如我给该客户设置了100的信用额，在该客户信息中后台管理员可以查看到，客户在前端会员中心处也可以查看到对应的信用额显示（如图所示）

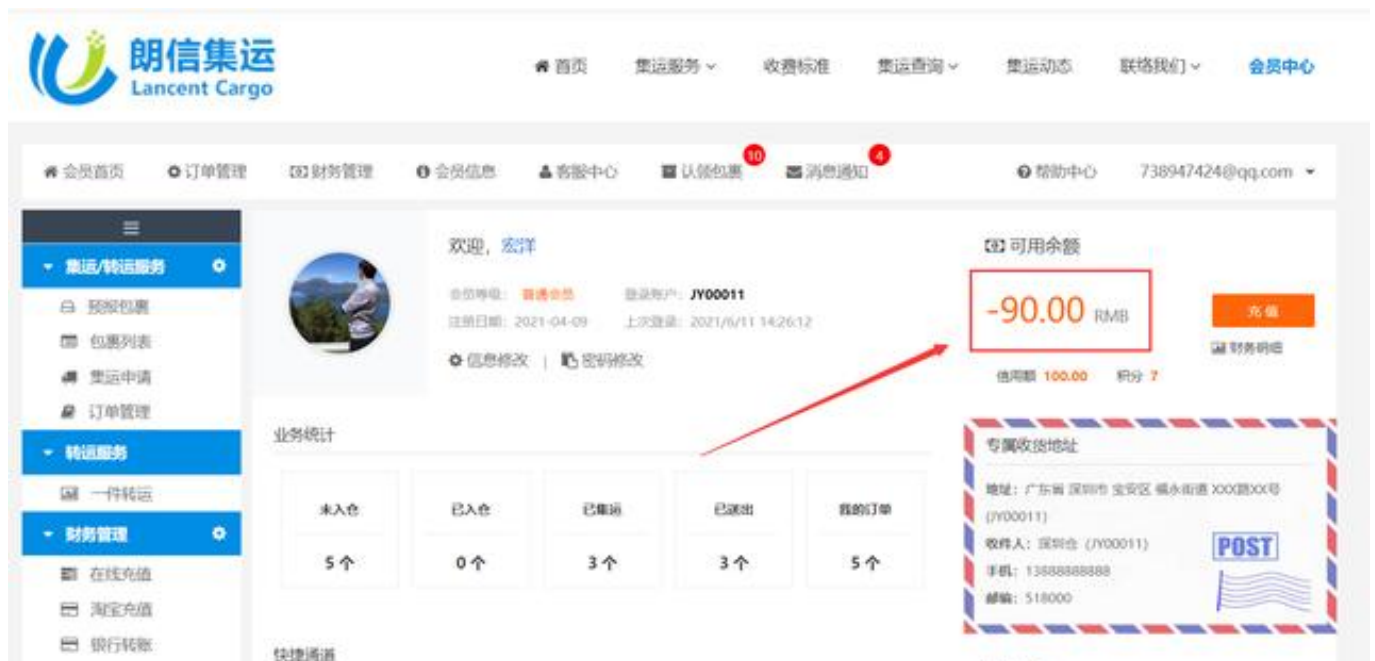
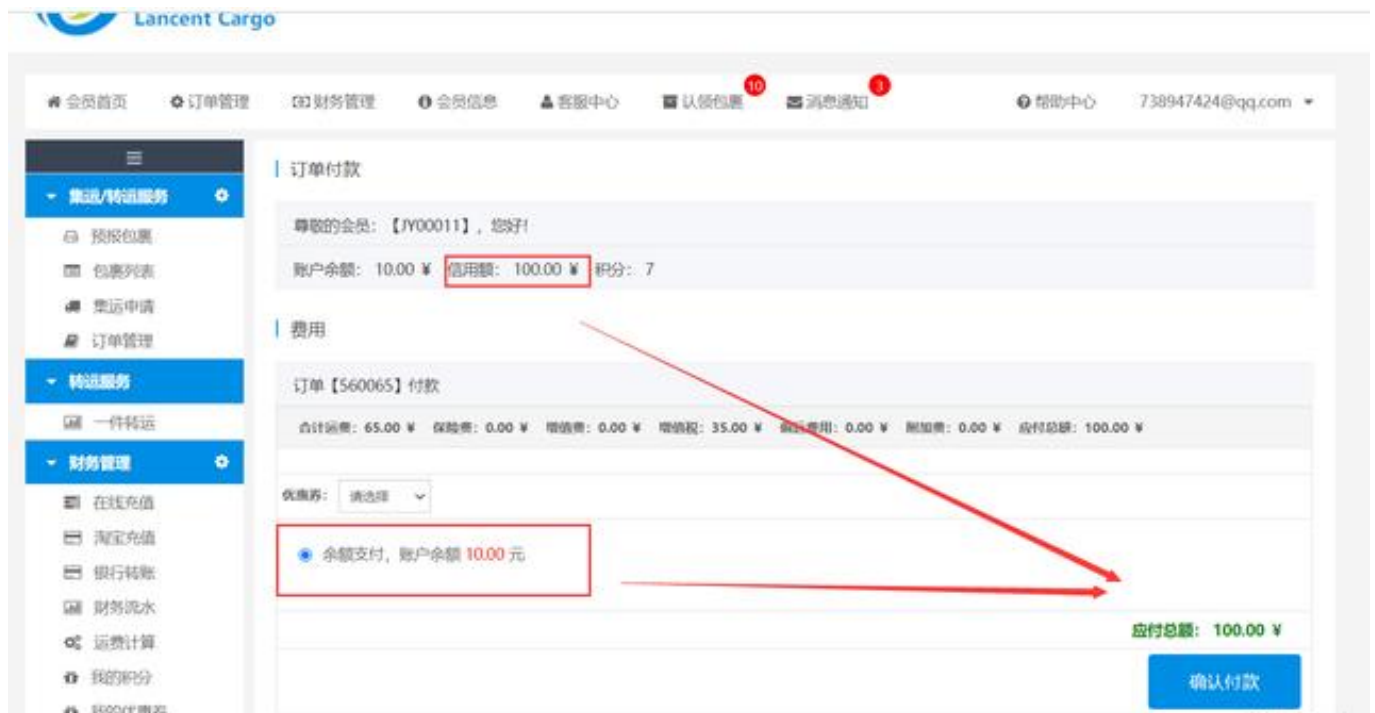


4. 集运申请付款时，如果用户的信用额额度满足当前运费金额（≥），会有余额选

项给用户选择支付，反之会显示支付宝支付、微信支付、银行转账支付等其他支付进行选择。（如图所示）



5.当余额剩余部分能支付运费时，会将存在的部分先使用，然后剩余运费对应扣除信用额度，此时的余额会显示为负数。（如图所示）信用额+余额二者结合使用的情况



6.当余额达到信用额的限制时（例如：100），则需要该用户自行充值补齐余额中的-100，同时充值能满足订单运费的金额，才能用余额进行运费支付，否则只能在线支付等方式进行运费支付（如图所示）——**集运系统小程序**信用额度用完了怎么办？

7. 后台客户信息中会根据前端客户的操作实时更新。（如图所示）